

CHONRY 创锐

匠心创新 臻制好泵

SG600FC

PRODUCT
DESCRIPTION

大流量智控型分配蠕动泵



SG600FC PRODUCT DESCRIPTION

大流量智控型分配蠕动泵

应用于药厂，化工，食品，化工环保等大流量分装

流量范围
1.3-12000mL/min

转速范围
0.1-600rpm



SG600FC

SG600FC是一款大流量智控型分配蠕动泵，采用3.5英寸彩色液晶触屏显示，操作简单直观，具有传输、分配两种工作模式，可根据不同的工作需求进行智能设置，电机扭矩强劲，适配YZ35、YZ35-13L、YZ35LS泵头，可进行数据存储，支持RS485MODBUS等多种远程操控模式。

多种模式

具有传输、分配两种工作模式，可进行重复定时定量灌装

液晶触控

3.5英寸彩色液晶，中英文显示，触摸屏操控

适配多泵头

可安装YZ35、YZ35-13L、YZ35LS泵头，泵头可级联



回吸功能

可以自定义反向运转的速度角度，防止液体滴漏

数据存储

可以为用户存储8组数据

支持外控

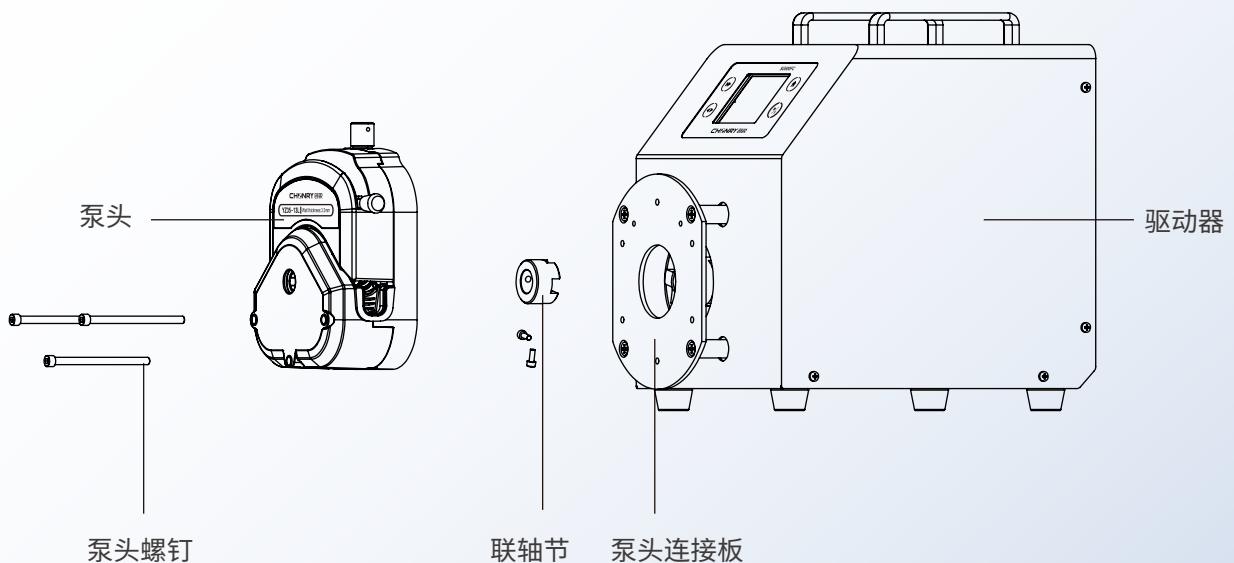
支持RS485MODBUS通讯协议，模拟量控制，脚踏开关控制

技术参数

驱动器型号	SG600FC
转速范围	0.1-600rpm (可逆)
流量范围	1.3-12000mL/min
速度分辨率	0.1rpm
调速方式	触摸屏调节
显示方式	彩色液晶显示 (中英文可选)
定时范围	0.1s-9999min
定量范围	0.001mL-9999L
灌装次数	0-9999t
回吸角度	10°-720° (0°为无回吸)
回吸速度	10-300rpm
功率	<400W
驱动器尺寸	340X238X325.5 mm
驱动器重量	19kg
电源	AC220V±10% (标配) 或 AC110V±10% (选配)
外控接口	DB-15
外控方式	启动控制/方向控制/速度控制 (0-5V、0-10V、4-20mA可选) RS485串口通讯
防护等级	IP31 (室内使用, 避免长期暴露于紫外线中)

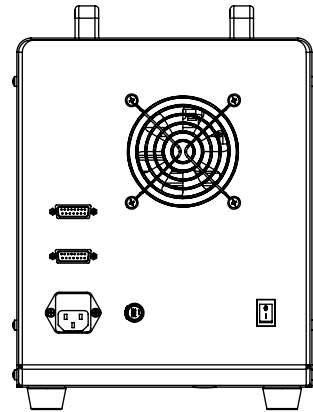
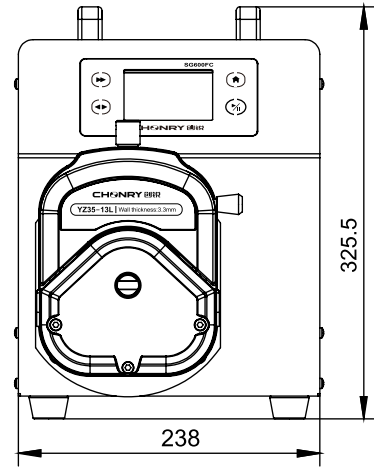
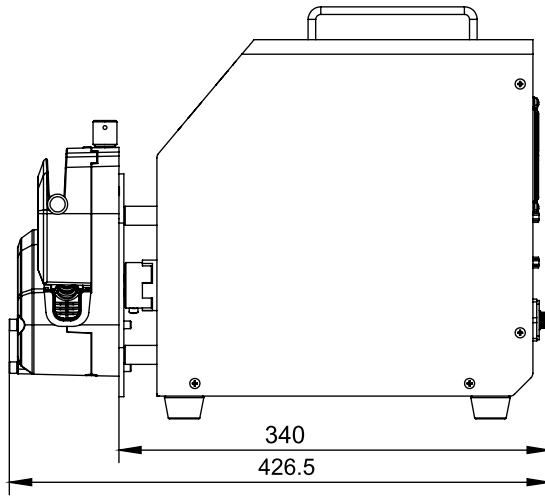
结构功能示意图

泵头螺钉 → 泵头 → 联轴节 → 泵头连接板 → 驱动器



尺寸示意图

SG600FC



(单位:mm)

销售热线: **400-0609-908**

CHONRY 创锐

地址:河北省保定市竞秀区惠阳街369号

电话:0312-5906881 0312-5906883

传真:0312-5906885

网址:www.crpump.net

邮箱:sales02@crpump.com



* 技术参数如有更改,恕不另行通知。